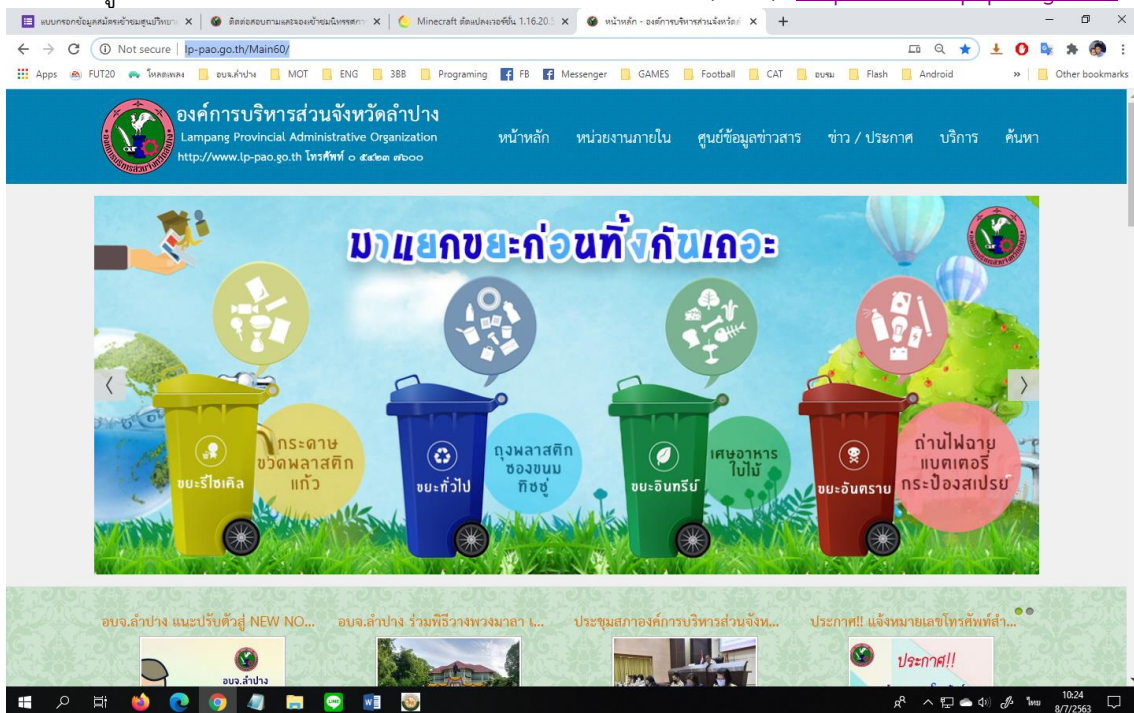


คู่มือการใช้งาน ระบบจองการเข้าชมศูนย์วิทยาศาสตร์ และดาราศาสตร์ ท้องฟ้าจำลอง กองการศึกษา ศาสนาและวัฒนธรรม องค์การบริหารส่วนจังหวัดลำปาง

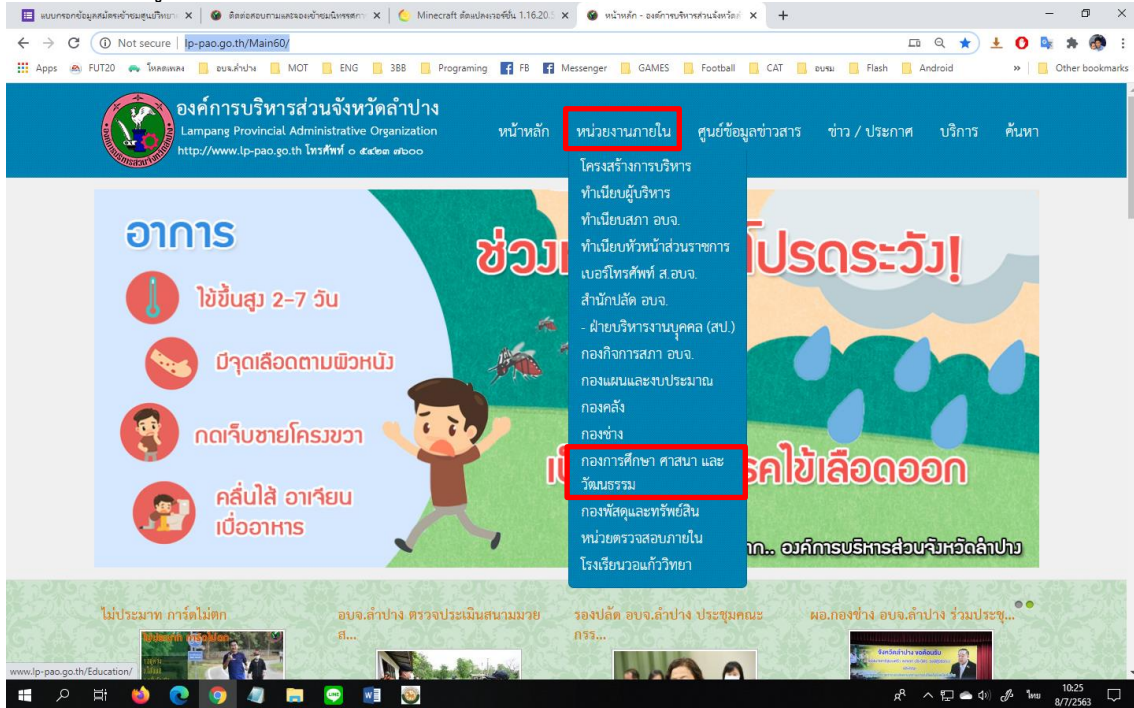
คู่มือนี้จัดทำขึ้นเพื่อให้ บุคลากร เจ้าหน้าที่ และผู้ใช้งานระบบจองการเข้าชมศูนย์วิทยาศาสตร์และดาราศาสตร์ ท้องฟ้าจำลอง กองการศึกษา ศาสนาและวัฒนธรรม องค์การบริหารส่วนจังหวัดลำปาง สามารถเข้าถึงและเข้าใจระบบและวิธีใช้งานได้อย่างถูกต้อง เพื่อให้การทำงานทางราชการเป็นไปอย่างรวดเร็ว และสามารถอำนวยความสะดวกให้กับประชาชนผู้ใช้งานระบบอย่างเหมาะสม

๑. ขั้นตอนการจองออนไลน์ ผ่านการกรอกข้อมูล Google Form (ประชาชน หรือผู้สมัครใช้งานทั่วไป)

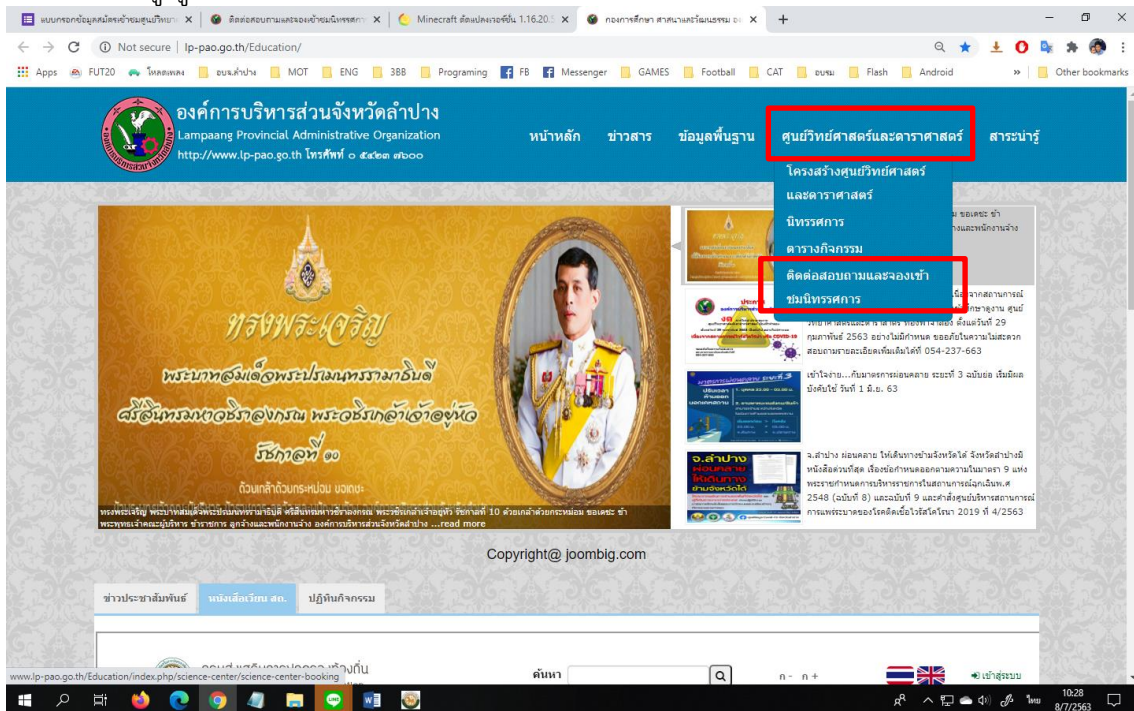
๑.๑ เข้าสู่ Website องค์การบริหารส่วนจังหวัดลำปางตามลิงค์ (LINK): <http://www.lp-pao.go.th/>



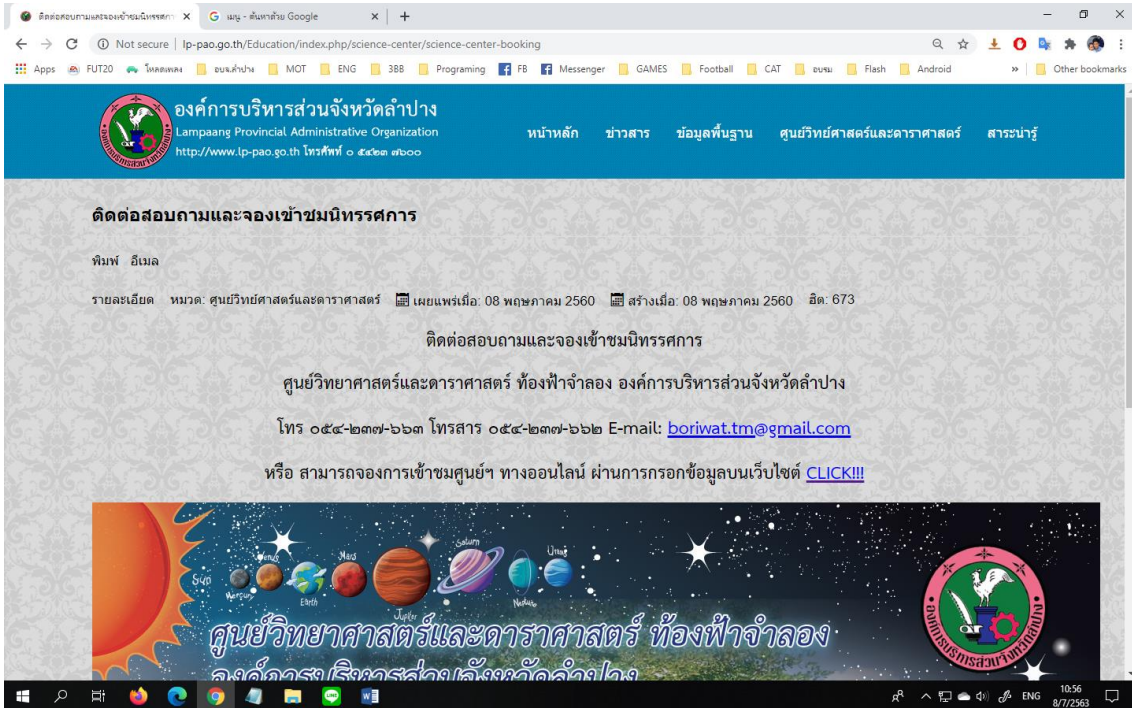
๑.๒ เลือกเมนู หน่วยงานภายใน -> กองการศึกษา ศาสนาและวัฒนธรรม



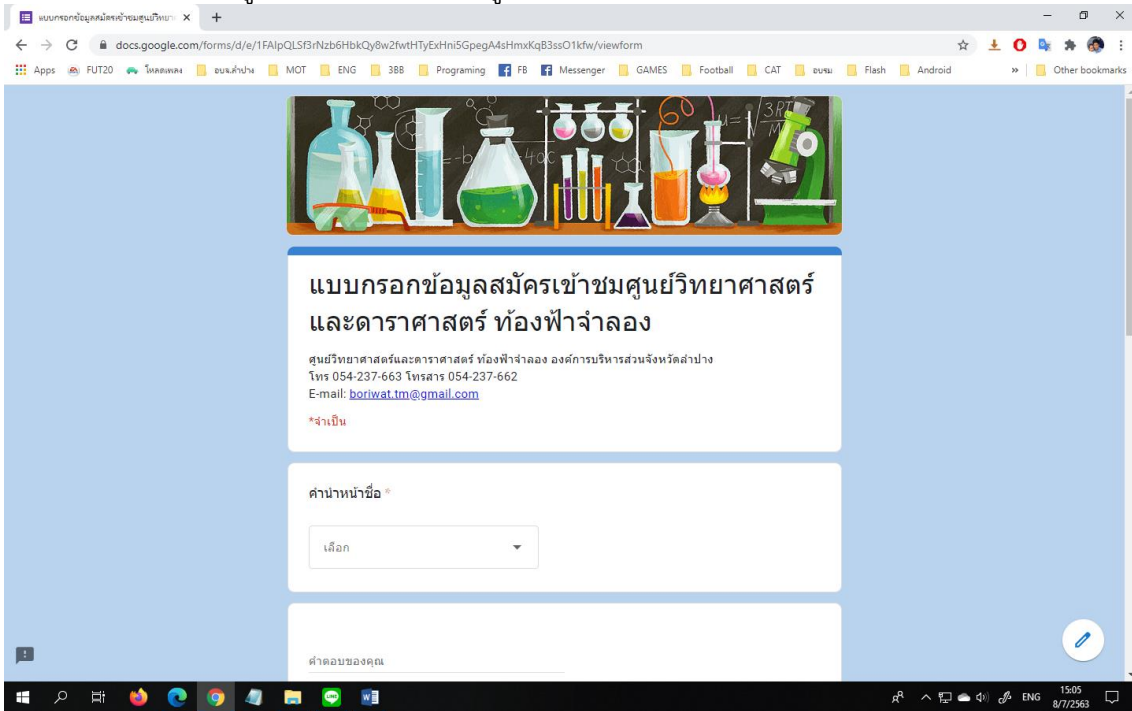
๑.๓ เลือกเมนู ศูนย์วิทยาศาสตร์และดาราศาสตร์ -> ติดต่อสอบถามและจองเข้าชมนิทรรศการ



๑.๔ ผู้ใช้งานระบบจะพบข้อมูลติดต่อสอบถามและจองชมนิทรรศการ หมายเลขโทรศัพท์ โทรสาร อีเมล และช่องทางการกรอกข้อมูลบนเว็บไซต์ เพื่อจองการเข้าชมศูนย์วิทยาศาสตร์ทางช่องทางออนไลน์ กด **CLICK!!!**



๑.๕ ผู้ใช้งานระบบจะพบหน้าต่างโปรแกรมเพื่อใช้ในการกรอกแบบสอบถาม เพื่อสมัครจองการเข้าชมผ่านทางออนไลน์ (Form) ให้ผู้ใช้งานระบบกรอกข้อมูลดังนี้

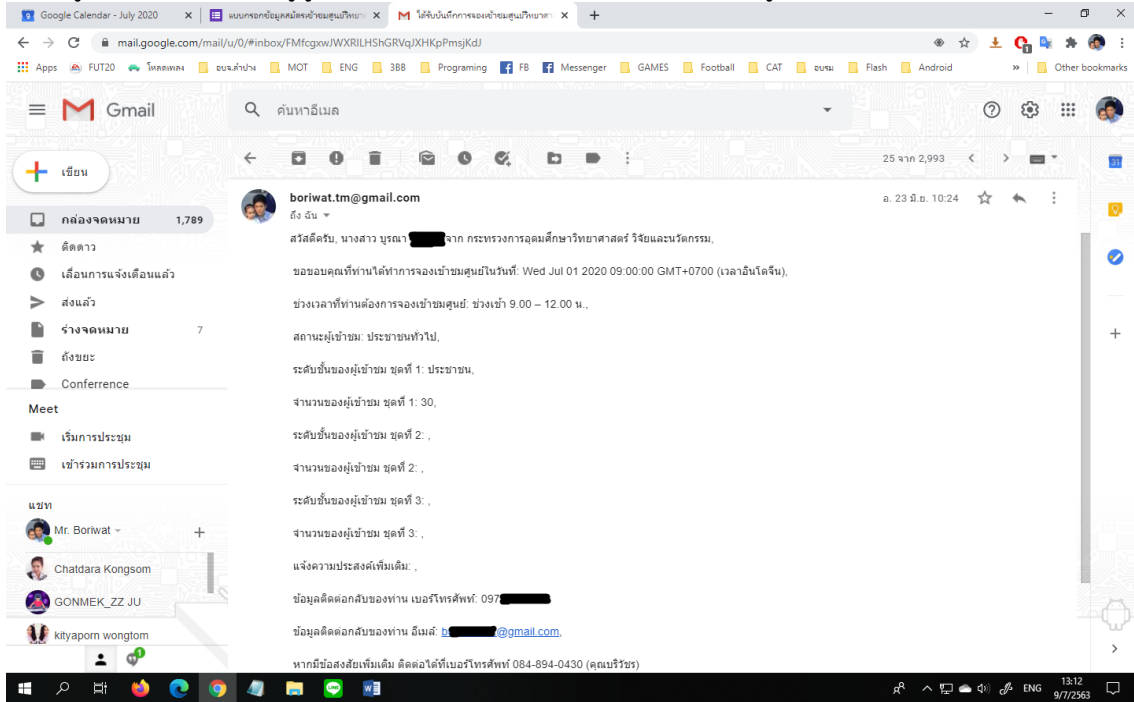


- ๑.๕.๑ คำนำหน้าชื่อ ชื่อ – นามสกุล
- ๑.๕.๒ ชื่อสถาบัน หรือ ชื่อหน่วยงาน
- ๑.๕.๓ เบอร์โทรศัพท์ติดต่อกลับ อีเมล (Email) ในการติดต่อกลับ
- ๑.๕.๔ ผู้ใช้ระบบต้องการจองการเข้าชมในวันที่ / เดือน / ปี / เวลาที่เข้ามาถึงศูนย์วิทยาศาสตร์ฯ
- ๑.๕.๕ ช่วงเวลาที่ต้องการจองเข้าชมศูนย์วิทยาศาสตร์ฯ
- ๑.๕.๖ สถานของผู้เข้าชม (ประชาชนทั่วไป / ครู / นักเรียน)
- ๑.๕.๗ แจ้งความประสงค์เพิ่มเติม

๑.๖ ระบบจะแสดงข้อมูล “ขอบคุณที่ท่านทำการจองการเข้าชม ศูนย์วิทยาศาสตร์และดาราศาสตร์ ท้องฟ้าจำลอง หมายเหตุ ผู้เข้าชมเป็นหมู่คณะ จำเป็นต้องนำรายชื่อของนักเรียน และบุคลากร นำมาให้เจ้าหน้าที่ผู้ดูแลระบบด้วยในวันเข้าชม หรือจัดส่งรายชื่อล่วงหน้า มาทางอีเมล boriwat.tm@gmail.com”

The screenshot shows a Google Forms interface in Thai. At the top, there's a header image of laboratory glassware. Below it, the title of the form is 'แบบกรอกข้อมูลสมัครเข้าชมศูนย์วิทยาศาสตร์และดาราศาสตร์ ท้องฟ้าจำลอง'. The main content of the form includes a thank-you message, a note about group registration, and contact details for the Science and Astronomy Center, Sky Observatory. The contact information provided is: Phone: 054-237-663, Fax: 054-237-662, and Email: boriwat.tm@gmail.com. There is also a link to 'ส่งข้อความเพิ่มเติม' (Send additional message).

๑.๗ ผู้ใช้งานระบบจะได้รับอีเมลแจ้งเตือนจากการทำจองการเข้าชมศูนย์วิทยาศาสตร์ ผ่านทางอีเมลที่กรอกข้อมูล พร้อมเจ้าหน้าที่ผู้ดูแลจะได้รับอีเมลแจ้งเตือนการจองเข้าชมศูนย์วิทยาศาสตร์เช่นกัน



๑.๘ ในขั้นตอนต่อไปเจ้าหน้าที่ดูแลศูนย์วิทยาศาสตร์ จะนำเรื่องเสนอต่อผู้อำนวยการกองการศึกษา เพื่ออนุมัติการเข้าชมศูนย์วิทยาศาสตร์ในวัน/เวลา ดังกล่าว

๑.๙ **เมื่อได้รับการอนุมัติ / ไม่อนุมัติ** เนื่องจากเหตุผลประการใด เจ้าหน้าที่จะติดต่อกลับไปยังหมายเลขโทรศัพท์และอีเมลของผู้ใช้งานระบบ เพื่อแจ้งเหตุผลให้กับผู้ใช้งานระบบ (หรือผู้ประสานงาน) ได้รับทราบถึงรายละเอียด ในวัน/เวลา ที่จะเข้าชมศูนย์วิทยาศาสตร์ฯ ตามกำหนดการ

๑.๑๐ ในกรณีที่ได้รับการอนุมัติ ตามวันและเวลาที่นัดหมาย สามารถนำคณะผู้เข้าชมมายังศูนย์วิทยาศาสตร์ฯ เพื่อทำกิจกรรมของศูนย์วิทยาศาสตร์ตามกำหนดการ

๑.๑๑ ผู้ใช้งานระบบหรือผู้จองเข้าชมศูนย์วิทยาศาสตร์ฯ สามารถตรวจสอบรายละเอียด วัน/เวลา ที่ทำการจองได้ยังปฏิทินตามลิงค์:

<https://calendar.google.com/calendar/embed?src=adgtonfakotkgvbgjomfkfjttc%40group.calendar.google.com&ctz=Asia%2FBangkok>

๒. เจ้าหน้าที่ผู้ดูแลระบบจะได้รับอีเมลแจ้งเตือนจากการทำจองการเข้าชมศูนย์วิทยาศาสตร์เช่นกัน โดยที่ระบบการทำงานการบันทึกข้อมูลการจองการเข้าชมศูนย์วิทยาศาสตร์จะทำงานตามลำดับ ดังต่อไปนี้ (สำหรับเจ้าหน้าที่ผู้ดูแลศูนย์วิทยาศาสตร์)

๒.๑ ระบบจะส่งข้อมูลไปบันทึกเป็นตารางข้อมูลออนไลน์ (Sheet) โดยที่เจ้าหน้าที่ผู้ดูแลระบบสามารถเข้าไปดาวน์โหลดข้อมูลในตารางข้อมูลออนไลน์มาจัดการข้อมูลได้ตามลิงค์:

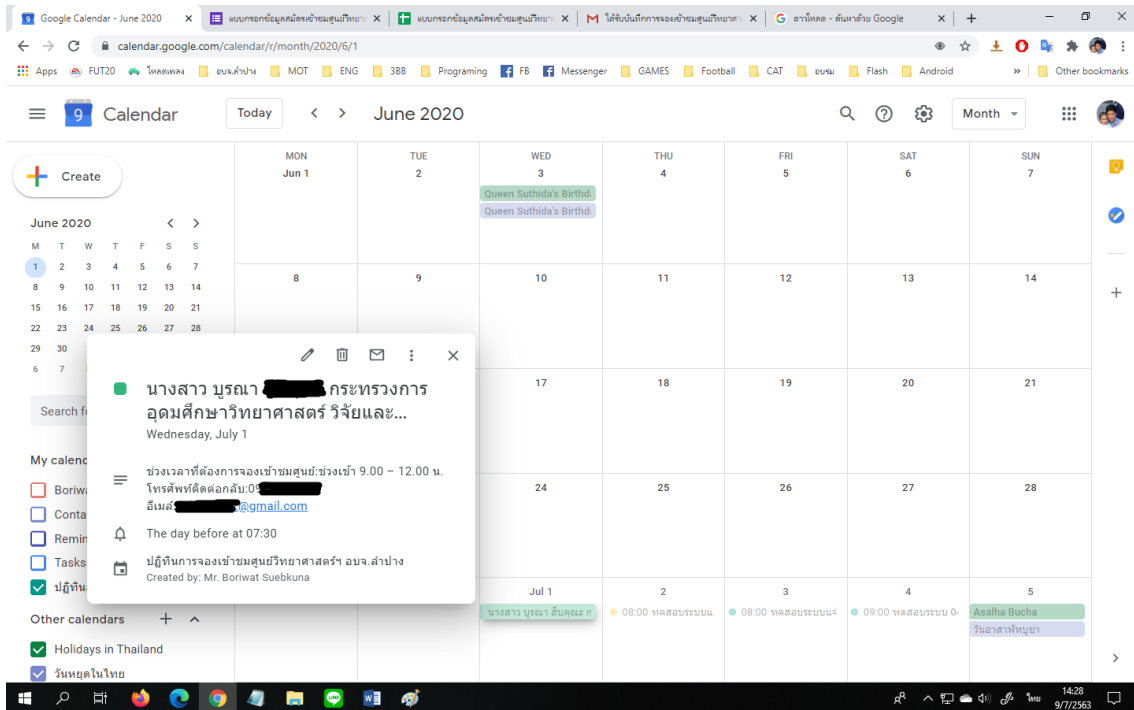
[https://docs.google.com/spreadsheets/d/๑J-](https://docs.google.com/spreadsheets/d/๑J-RXHyoOSbzIMRRSECc๒hbL๑LefKoPPIE๒dBbBhmQWI/edit#gid=๙๑๗๐๘๙๓๕๔)

[RXHyoOSbzIMRRSECc๒hbL๑LefKoPPIE๒dBbBhmQWI/edit#gid=๙๑๗๐๘๙๓๕๔](https://docs.google.com/spreadsheets/d/๑J-RXHyoOSbzIMRRSECc๒hbL๑LefKoPPIE๒dBbBhmQWI/edit#gid=๙๑๗๐๘๙๓๕๔)

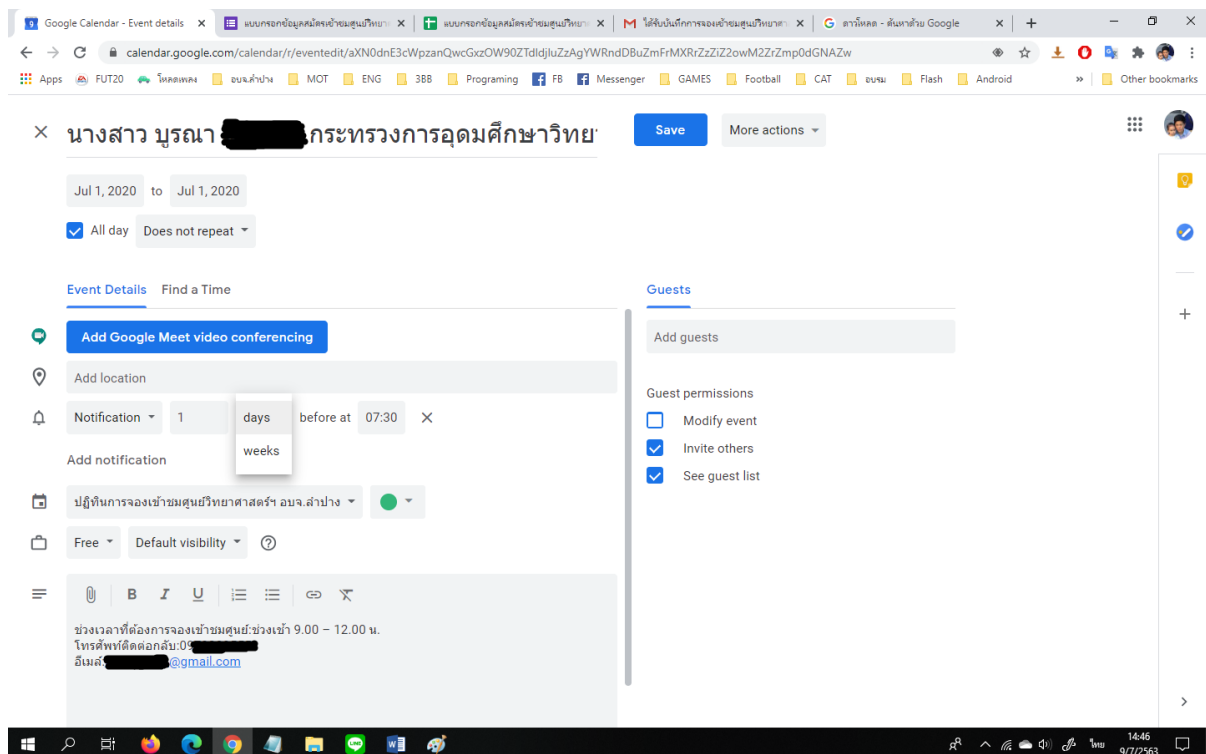
(เฉพาะผู้มีสิทธิ์ในการเข้าถึงข้อมูลเท่านั้นจึงสามารถเข้าถึงข้อมูลได้)

ประเภทเวลา	สาขาหนังสือ	ชื่อ	นามสกุล	ชื่อสถาบัน / หน่วยงาน	เบอร์โทรศัพท์ติดต่อกลับ	อีเมล (EMAIL) ในการติดต่อ
19/6/2020, 10:31:29	นาง	สิญชลี	[REDACTED]	โรงเรียนคูขันธ์	08 [REDACTED]	[REDACTED]@gmail.com
23/6/2020, 10:24:50	นางสาว	บุรณา	[REDACTED]	กระทรวงการอุดมศึกษา วิทยาศาสตร์	09 [REDACTED]	[REDACTED]@gmail.com

๒.๒ ในขณะที่เดียวกันระบบจะส่งข้อมูลไปบันทึกไว้ในปฏิทิน (Calendar) โดยเจ้าหน้าที่ผู้ดูแลระบบสามารถเข้าตรวจสอบวัน/เวลา ที่ผู้จองการเข้าชมศูนย์วิทยาศาสตร์ฯ ตามที่แจ้งมา โดยสามารถเข้าสู่ระบบปฏิทินได้



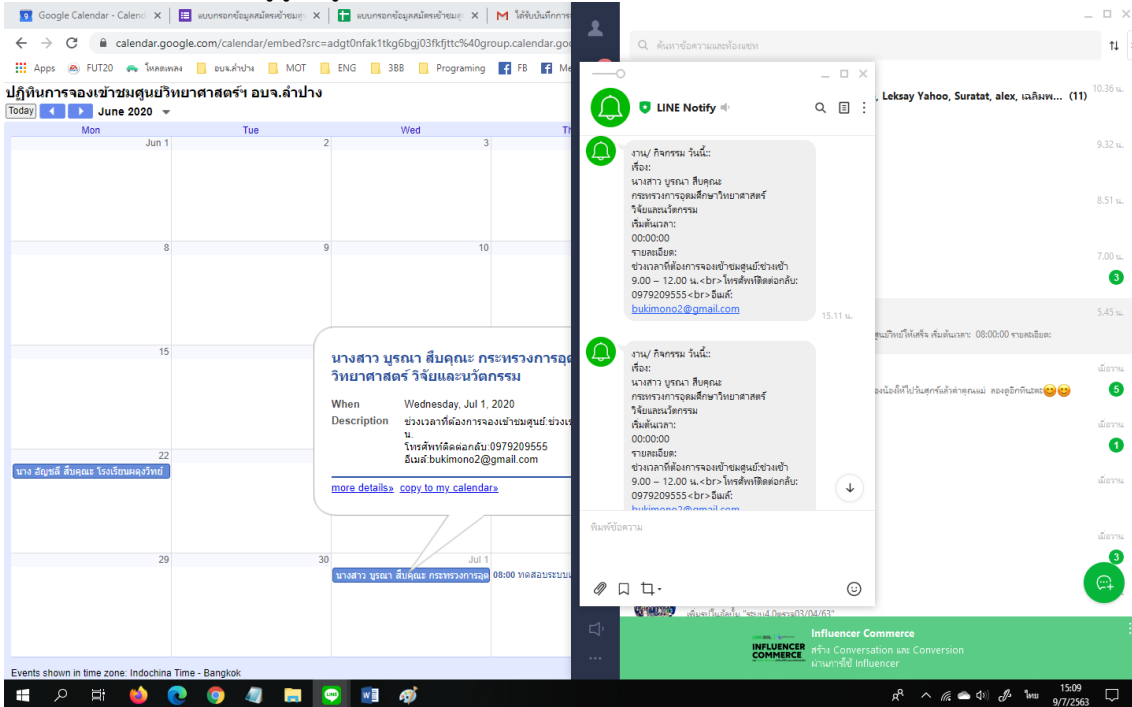
๒.๓ เจ้าหน้าที่ผู้ดูแลระบบสามารถเข้าถึงรายละเอียดต่าง ๆ เพื่อ ลบ/ เพิ่มเติม/ แก้ไข หรือตั้งค่าการแจ้งเตือนเพิ่มเติมได้



๒.๔ (ในกรณีที่ได้รับการอนุมัติเข้าชม) ระบบสามารถทำการแจ้งเตือน วัน/เวลา ที่จองการเข้าชม แบ่งเป็นช่วง ๒ ช่วงเวลา เพื่อแจ้งเตือนการกำหนดการทำงาน ได้แก่

๑) ช่วงเวลา ๑๗.๐๐ - ๑๘.๐๐ ก่อนวันนัดหมายเข้าชมศูนย์วิทยาศาสตร์ฯ ระบบทำการแจ้งเตือนข้อมูล เข้าสู่ระบบ LINE ของเจ้าหน้าที่ผู้ดูแลศูนย์วิทยาศาสตร์ฯ ในหัวข้อกิจกรรมที่จะเกิดขึ้นในวันถัดไป

๒) ช่วงเวลา ๕.๐๐ - ๖.๐๐ ในวันนัดหมายเข้าชมศูนย์วิทยาศาสตร์ฯ ระบบแจ้งเตือนข้อมูล เข้าสู่ระบบ LINE ของเจ้าหน้าที่ผู้ดูแลศูนย์วิทยาศาสตร์ฯ ในหัวข้อกิจกรรมที่จะเกิดขึ้นในวันนัดหมาย



ขอขอบพระคุณ
กองการศึกษา ศาสนาและวัฒนธรรม
องค์การบริหารส่วนจังหวัดลำปาง