

ข้อมูลข่าวสารเพื่อสร้างการรับรู้สู่ชุมชน

ครั้งที่ ๓๘/ ๒๕๖๖

ลำดับ	เรื่อง	หน่วยงาน	เอกสารประกอบ
มาตรการด้านการพัฒนาและเสริมสร้างศักยภาพทรัพยากรมนุษย์			
๑.	ใจเย็นก่อนเชื่อ โฆษณาผลิตภัณฑ์สมุนไพร หายเร็ว หายไว ไม่มีอยู่จริง	สำนักนายกรัฐมนตรี	อินโฟกราฟิกส์ ๑ ชุด
๒.	เตือนภัย มิจฉาชีพออนไลน์ แอบอ้างเป็นผู้บริหาร เจ้าหน้าที่กรมบัญชีกลาง	กระทรวงการคลัง	อินโฟกราฟิกส์ ๑ ชุด
๓.	วิธีการปลูกและดูแลรักษาพืชผักในช่วงฤดูฝน	กระทรวงเกษตรและสหกรณ์	อินโฟกราฟิกส์ ๑ ชุด
๔.	ระวังเป็นแพะ! ถูกหลอกให้กดเงินจากบัญชีม้า	กระทรวงดิจิทัลเพื่อเศรษฐกิจและสังคม	อินโฟกราฟิกส์ ๑ ชุด
๕.	เปิดใช้สัญญาณไฟอย่างไร ให้ปลอดภัยทุกการขับขี่	กระทรวงมหาดไทย	อินโฟกราฟิกส์ ๑ ชุด
๖.	ไฟเกษตรคืออะไร ? ต่างจากไฟปกติอย่างไร ?	กระทรวงมหาดไทย	อินโฟกราฟิกส์ ๑ ชุด
๗.	๕ วิธีเอาตัวรอดจากมิจฉาชีพออนไลน์ที่แอบอ้างเป็น กปก.	กระทรวงมหาดไทย	อินโฟกราฟิกส์ ๑ ชุด
๘.	กราฟฟิตี้ ผิดที่ระวางมีโทษ	กระทรวงยุติธรรม	อินโฟกราฟิกส์ ๑ ชุด
๙.	ข่าวดี! ผู้ป่วยติดเตียง ลงทะเบียนกลับบ้าน รับผ้าอ้อมผู้ใหญ่ ฟรี ๓ ชิ้นต่อวัน	กระทรวงสาธารณสุข	อินโฟกราฟิกส์ ๑ ชุด
๑๐.	เลือกใช้บริการทันตกรรมเพื่อความงามอย่างไร ให้ปลอดภัย	กระทรวงสาธารณสุข	อินโฟกราฟิกส์ ๑ ชุด

หมายเหตุ

๑. ข้อมูลดังกล่าวเป็นข้อมูลเพื่อการสร้างการรับรู้ที่มาจากทุกกระทรวงตามบันทึกข้อตกลงความร่วมมือการบูรณาการเสริมสร้างการรับรู้สู่ชุมชน จังหวัดสามารถหาข้อมูลเพิ่มเติมหรือขยายความข้อมูลที่เฉพาะพื้นที่ได้ตามความถูกต้องและเหมาะสม
๒. ให้จังหวัดนำข้อมูลเพื่อสร้างการรับรู้ตามแนวทางที่กำหนด ตามหนังสือกระทรวงมหาดไทย ด่วนที่สุด ที่ มท ๐๒๐๖.๒/ว ๑๔๔๙ ลงวันที่ ๕ มีนาคม ๒๕๖๖ เรื่อง แนวทางการสร้างการรับรู้สู่ชุมชน
๓. จังหวัดสามารถดาวน์โหลดข้อมูลข่าวสารเพื่อสร้างการรับรู้สู่ชุมชนได้ที่ ช่องทางไลน์ (Line) กลุ่ม “ข้อมูลข่าวสารเพื่อสร้างการรับรู้” และเว็บไซต์กองสารนิเทศ สป. หัวข้อ “การสร้างการรับรู้สู่ชุมชน”

ข้อมูลข่าวสารเพื่อสร้างการรับรู้สู่ชุมชน
ครั้งที่ ๓๘ / ๒๕๖๖ วันที่ ๗ พฤศจิกายน ๒๕๖๖

กระทรวง : สำนักนายกรัฐมนตรี

กรม / หน่วยงาน : สำนักงานคณะกรรมการคุ้มครองผู้บริโภค

หน่วยงานเจ้าของเรื่อง : สำนักงานคณะกรรมการคุ้มครองผู้บริโภค

ช่องทางการติดต่อ : สำนักงานคณะกรรมการคุ้มครองผู้บริโภค โทร. ๑๑๖๖

๑) หัวข้อเรื่อง : ใจเย็นก่อนเชื่อ โฆษณาผลิตภัณฑ์สมุนไพร หายเร็ว หายไว ไม่มีอยู่จริง

๒) ข้อความสำหรับใช้ประชาสัมพันธ์

เรื่อง : ใจเย็นก่อนเชื่อ โฆษณาผลิตภัณฑ์สมุนไพร หายเร็ว หายไว ไม่มีอยู่จริง

สำนักงานคณะกรรมการอาหารและยา แจ้งเตือน ใจเย็นก่อนเชื่อ โฆษณาผลิตภัณฑ์สมุนไพร หายเร็ว หายไว ไม่มีอยู่จริง ต้องตรวจสอบก่อนเลือกซื้อ ดังนี้

- ๑) ตรวจสอบข้อมูลผลิตภัณฑ์ว่าตรงกับที่ได้รับอนุญาตผลิตภัณฑ์จาก อย. หรือไม่
- ๒) ตรวจสอบชื่อ สรรพคุณ และผู้ผลิต
- ๓) สังเกตคำหรือข้อความที่โอ้อวดสรรพคุณ หรือข้อความที่เป็นเท็จเกินจริง เช่น รักษาหายขาด ขวดเดียวเอาอยู่ เป็นต้น
- ๔) พึงระวังการรับประทานยาสมุนไพรร่วมกับยาแผนปัจจุบันบางชนิด เพราะอาจเสี่ยงต่อการเกิดอันตรกิริยาระหว่างยา

ทั้งนี้ สามารถสอบถามรายละเอียดเพิ่มเติมได้ที่ สำนักงานคณะกรรมการคุ้มครองผู้บริโภค โทร. ๑๑๖๖

ใจเย็นก่อนเชื่อ

โฆษณาผลิตภัณฑ์สมุนไพร หายเร็ว หายไว ไม่มีอยู่จริง



อ้างอิง : สำนักงานคณะกรรมการอาหารและยา

- 1) ต้องตรวจสอบข้อมูลผลิตภัณฑ์ว่าตรงกับที่ได้รับอนุญาตผลิตภัณฑ์จาก อย. หรือไม่
- 2) ตรวจสอบชื่อ สรรพคุณ และผู้ผลิต
- 3) ให้สังเกตคำหรือข้อความที่โอ้อวดสรรพคุณ หรือข้อความที่เป็นเท็จเกินจริง เช่น รักษาหายขาด ขวดเดียวเอาอยู่
- 4) ต้องพึงระวังการรับประทานยาสมุนไพรร่วมกับยาแผนปัจจุบันบางชนิด เพราะอาจเสี่ยงต่อการเกิดอันตรายถึงชีวิต



สบ.
1166



www.ocpb.go.th

สำนักงานคณะกรรมการคุ้มครองผู้บริโภค
ผ่านประชาสัมพันธ์

ข้อมูลข่าวสารเพื่อสร้างการรับรู้สู่ชุมชน
ครั้งที่ ๓๘/ ๒๕๖๖ วันที่ ๗ พฤศจิกายน ๒๕๖๖

กระทรวง : การคลัง

กรม / หน่วยงาน : กรมบัญชีกลาง

หน่วยงานเจ้าของเรื่อง : กรมบัญชีกลาง

ช่องทางการติดต่อ : กรมบัญชีกลาง โทร. ๐ ๒๒๗๐ ๖๔๐๐

๑) หัวข้อเรื่อง : เตือนภัยมิจฉาชีพออนไลน์ แอบอ้างเป็นผู้บริหาร เจ้าหน้าที่กรมบัญชีกลาง

๒) ข้อความสำหรับใช้ประชาสัมพันธ์

เรื่อง : เตือนภัยมิจฉาชีพออนไลน์ แอบอ้างเป็นผู้บริหาร เจ้าหน้าที่กรมบัญชีกลาง

กรมบัญชีกลาง แจ้งเตือนอย่าหลงเชื่อมิจฉาชีพ แอบอ้างเป็นผู้บริหาร เจ้าหน้าที่กรมบัญชีกลาง โดยมิจฉาชีพจะโทรศัพท์ หรือส่ง SMS ให้ดำเนินการต่าง ๆ ดังนี้

- อัปเดตบัญชีเงินเดือน
- Download Application ต่าง ๆ
- Add Line เพิ่มเพื่อน
- กด Link ต่าง ๆ

ระวัง! อย่าให้ข้อมูลส่วนตัวเด็ดขาด

กรมบัญชีกลาง ไม่มีนโยบายโทรหาข้าราชการ ผู้รับบำนาญ และประชาชน หรือส่ง SMS ให้ดำเนินการต่าง ๆ แต่อย่างใด


ทั้งนี้ สามารถสอบถามรายละเอียดเพิ่มเติมได้ที่ กรมบัญชีกลาง โทร. ๐ ๒๒๗๐ ๖๔๐๐

เตือนภัย มีจาชีพออนไลน์



อย่าหลงเชื่อ มีจาชีพแอบอ้างเป็นผู้บริหาร เจ้าหน้าที่กรมบัญชีกลาง
โทรศัพท์หรือส่ง SMS ให้ดำเนินการ

- ✘ อัปเดตบัญชีเงินเดือน
- ✘ Download Application ต่าง ๆ
- ✘ Add Line เพิ่มเพื่อน
- ✘ กด Link ต่าง ๆ
- 🚫 อย่าให้ข้อมูลส่วนตัวเด็ดขาด



“กรมบัญชีกลาง ไม่มีนโยบายโทรหาข้าราชการ ผู้รับบำนาญ
และประชาชน หรือส่ง SMS ให้ดำเนินการใดๆ แต่อย่างใด”

หากมีข้อสงสัยสอบถามได้ที่ Call Center กรมบัญชีกลาง 0 2270 6400

ข้อมูลข่าวสารเพื่อสร้างการรับรู้สู่ชุมชน
ครั้งที่ ๓๘/ ๒๕๖๖ วันที่ ๗ พฤศจิกายน ๒๕๖๖

กระทรวง : กระทรวงเกษตรและสหกรณ์

กรม / หน่วยงาน : กรมส่งเสริมการเกษตร

หน่วยงานเจ้าของเรื่อง : กรมส่งเสริมการเกษตร

ช่องทางการติดต่อ : กรมส่งเสริมการเกษตร โทร. ๐ ๒๕๗๙ ๐๑๒๑

๑) หัวข้อเรื่อง : วิธีการปลูกและดูแลรักษาพืชผักในช่วงฤดูฝน

๒) ข้อความสำหรับใช้ประชาสัมพันธ์

เรื่อง : วิธีการปลูกและดูแลรักษาพืชผักในช่วงฤดูฝน

กรมส่งเสริมการเกษตร แนะนำวิธีการปลูกและดูแลรักษาพืชผักในช่วงฤดูฝน โดยมีรายละเอียด ดังนี้

๑) การเตรียมเมล็ดพันธุ์ ควรแช่เมล็ดพันธุ์ในน้ำอุ่น เพื่อกำจัดเชื้อโรคที่ติดมากับเมล็ด

๒) ยกแปลงให้สูงไม่ต่ำกว่า ๓๐ เซนติเมตร เพื่อป้องกันไม่ให้รากพืชขาดอากาศเนื่องจากแช่ในน้ำนาน

๓) เพิ่มปริมาณปุ๋ยคอกปุ๋ยหมักเพื่อเพิ่มช่องว่างในดิน

๔) ใส่ปูนขาว ๑๐๐ - ๒๐๐ กิโลกรัม/ไร่ เพื่อลดความเป็นกรดของดิน

๕) รดกล้าผัก ด้วยน้ำปูนใส สัปดาห์ละ ๒ - ๓ ครั้ง

๖) หมั่นกำจัดวัชพืช

๗) ใช้วัสดุคลุมแปลง ป้องกันความเสียหายของผิวหน้าดินและระบบรากพืชที่เกิดจากเม็ดฝน

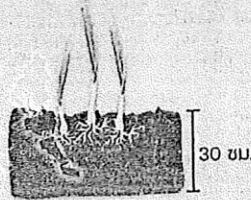
ช่วงที่ฝนทิ้งช่วง เกษตรกรจำเป็นต้องให้น้ำแก่พืชผักอย่างเพียงพอ สม่ำเสมอ เพราะหากขาดน้ำจะทำให้พืชผักโดยเฉพาะพืชผักรับประทานผลได้รับความเสียหายหรือผลแตก เมื่อฝนตกลงมาอีกครั้ง

ทั้งนี้ สามารถสอบถามรายละเอียดเพิ่มเติมได้ที่ กรมส่งเสริมการเกษตร โทร. ๐ ๒๕๗๙ ๐๑๒๑


วิธีการปลูกและดูแลรักษา พืชผัก ในช่วงฤดูฝน



1. การเตรียมเมล็ดพันธุ์
ควรแช่เมล็ดพันธุ์ในน้ำอุ่น
เพื่อกำจัดเชื้อโรคที่ติดมากับเมล็ด




2. ยกแปลงให้สูง
ไม่ต่ำกว่า 30 ซม.
เพื่อป้องกัน
ไม่ให้น้ำจากฟ้ารดจากอากาศ
เนื่องจากเขื่อนน้ำขาน




3. เพิ่มปริมาณปุ๋ยคอกปุ๋ยหมัก
เพื่อเพิ่มช่องว่างในดิน




4. ใส่ปุ๋ยขาว
100-200 กิโลกรัม/ไร่
เพื่อลดความเป็นกรด
ของดิน



5. รดกล้าผัก
ด้วยน้ำปุ๋ยใส
สัปดาห์ละ 2-3 ครั้ง



6. หมั่นกำจัดวัชพืช



7. ใช้วัสดุคลุมแปลง
ป้องกันความเสียหาย
ของผิวหน้าดินและระบบรากพืช
ที่เกิดจากเม็ดฝน

ช่วงที่ฝนทิ้งช่วง เกษตรกรจำเป็นต้องให้น้ำแก่พืชผักอย่างเพียงพอ สม่ำเสมอ
เพราะหากขาดน้ำ จะทำให้พืชผักโดยเฉพาะพืชผักรับประทานผล
ได้รับความเสียหายหรือผลแตก เมื่อฝนตกลงมาอีกครั้ง



ข้อมูลข่าวสารเพื่อสร้างการรับรู้สู่ชุมชน
ครั้งที่ ๓๘ / ๒๕๖๖ วันที่ ๗ พฤศจิกายน ๒๕๖๖

กระทรวง : กระทรวงดิจิทัลเพื่อเศรษฐกิจและสังคม

กรม / หน่วยงาน : ศูนย์ต่อต้านข่าวปลอม ประเทศไทย

หน่วยงานเจ้าของเรื่อง : ศูนย์ต่อต้านข่าวปลอม ประเทศไทย

ช่องทางการติดต่อ : ศูนย์ต่อต้านข่าวปลอม ประเทศไทย โทร. สายด่วน ๑๑๑๑ ต่อ ๘๗

๑) หัวข้อเรื่อง : ระวังเป็นแพะ! ถูกหลอกให้กดเงินจากบัญชีม้า

๒) ข้อความสำหรับใช้ประชาสัมพันธ์

เรื่อง : ระวังเป็นแพะ! ถูกหลอกให้กดเงินจากบัญชีม้า


ศูนย์ต่อต้านข่าวปลอม ประเทศไทย เตือนภัยประชาชนที่ไปทำธุรกรรมการเงินต่าง ๆ ที่ธนาคาร หรือตู้ ATM หากเจอคนแปลกหน้าขอความช่วยเหลือให้กดเงินให้ โปรดระวังให้ดี อาจเป็นมิจฉาชีพ ผู้ครอบครองบัญชีม้าที่หวังให้มีแพะมาช่วยกดเงินจากบัญชีม้าของมิจฉาชีพ และกลายเป็นผู้รับผิดชอบแทนทันที โดยขั้นตอนการหลอกลวง มีดังนี้

- แก๊งบัญชีม้าจะยืนอยู่แถวตู้ ATM
- มิจฉาชีพจะยืนบัตร ATM ให้เหยื่อช่วยกดเงินให้ โดยอ้างว่า กดไม่เป็น
- เมื่อเหยื่อเข้าไปกด กล้องจะจับหน้าเหยื่อว่ากดเงินจากบัญชีม้า
- เมื่อมิจฉาชีพได้เงิน ก็เดินจากไป
- เวลาผ่านไปไม่ถึงอาทิตย์ เหยื่อจะถูกออกหมายเรียกในฐานะ “คนกดเงินบัญชีม้า”

ทั้งนี้ สามารถสอบถามรายละเอียดเพิ่มเติมได้ที่

ศูนย์ต่อต้านข่าวปลอม ประเทศไทย โทร. สายด่วน ๑๑๑๑ ต่อ ๘๗

ระวังเป็นแพะ! ถูกหลอกให้กดเงินจากบัญชีม้า



แก๊งบัญชีม้า จะยืนอยู่แถวตู้ ATM

มิจฉาชีพจะยื่นบัตร ATM ให้เหยื่อช่วยกดเงินให้ โดยอ้างว่า กดไม่เป็น

เมื่อเหยื่อเข้าไปกด กล้องจะจับหน้าเหยื่อ ว่ากดเงินจากบัญชีม้า

เมื่อมิจฉาชีพได้เงิน ก็เดินจากไป

เวลาผ่านไปไปถึงอาทิตย์ เหยื่อถูกออกหมายเรียก ในฐานะ "คนกดเงินบัญชีม้า"

ที่มา : สืบนครบาล IDMB

Anti-Fake News Center Thailand ศูนย์ต่อต้านข่าวปลอม ประเทศไทย
Copyright © 2023. Anti-Fake News Center Thailand. All rights reserved.



ข้อมูลข่าวสารเพื่อสร้างการรับรู้สู่ชุมชน
ครั้งที่ ๓๘ / ๒๕๖๖ วันที่ ๗ พฤศจิกายน ๒๕๖๖

กระทรวง : กระทรวงมหาดไทย

กรม / หน่วยงาน : กรมป้องกันและบรรเทาสาธารณภัย

หน่วยงานเจ้าของเรื่อง : กรมป้องกันและบรรเทาสาธารณภัย

ช่องทางการติดต่อ : กรมป้องกันและบรรเทาสาธารณภัย โทร. สายด่วนนิรภัย ๑๙๙๔

๑) หัวข้อเรื่อง : เปิดใช้สัญญาณไฟอย่างไร ให้ปลอดภัยทุกการขับขี่

๒) ข้อความสำหรับใช้ประชาสัมพันธ์

เรื่อง : เปิดใช้สัญญาณไฟอย่างไร ให้ปลอดภัยทุกการขับขี่

กรมป้องกันและบรรเทาสาธารณภัย แนะนำการเปิดใช้สัญญาณไฟที่ทำให้ปลอดภัยทุกการขับขี่ โดยมีรายละเอียด ดังนี้

- ๑) เปิดใช้ไฟหน้าเมื่อฝนตก ช่วยเพิ่มทัศนวิสัยในการมองเห็น และช่วยให้รถคันอื่นสามารถสังเกตเห็นรถของเราได้จากระยะไกล
- ๒) หลีกเลี่ยงการใช้ไฟสูง ป้องกันไม่ให้แสงไฟสะท้อนเข้าตาผู้ขับขี่รถยนต์ที่ขับสวนทางมา
- ๓) หลีกเลี่ยงการใช้ไฟหรี เนื่องจากมีความสว่างที่ไม่เพียงพอ และทำให้มองเห็นทัศนวิสัยรอบข้างไม่ชัดเจน
- ๔) เปิดใช้ไฟตัดหมอกเมื่อขับรถในช่วงกลางคืนที่มีฝนตก ช่วยลดการสะท้อนของแสงไฟหน้ารถกับพื้นถนนที่มีน้ำขัง
- ๕) หลีกเลี่ยงการใช้ไฟฉุกเฉิน ป้องกันไม่ให้ผู้อื่นตาลาย และทำให้เกิดอุบัติเหตุได้จากการเข้าใจผิดว่ารถคันหน้ากำลังจอดหรือวิ่งอยู่

ทั้งนี้ สามารถติดต่อสอบถามข้อมูลเพิ่มเติม

กรมป้องกันและบรรเทาสาธารณภัย โทร. สายด่วนนิรภัย ๑๙๙๔

**เปิดใช้สัญญาณไฟ
อย่างไร
ให้ปลอดภัย
ทุกการขับขี่**

เปิดใช้ไฟหน้าเมื่อฝนตก
ช่วยเพิ่มทัศนวิสัยในการมองเห็น
และช่วยให้รถคันอื่นสามารถสังเกตเห็น
รถของเราได้จากระยะไกล

หลีกเลี่ยงการใช้ไฟสูง
ป้องกันไม่ให้ไฟส่องไฟสูงก่อนเข้าตา
ผู้ขับขี่รถยนต์ที่ขับสวนทางมา

หลีกเลี่ยงการใช้ไฟหรี่
เนื่องจากมีแสงสว่างที่ไปเพียงพอ
และทำให้มองเห็นทัศนวิสัยรอบข้าง
ได้ชัดเจน

**เปิดใช้ไฟตัดหมอกเมื่อขับรถ
ในช่วงกลางคืนที่มีฝนตก**
ช่วยลดการสะท้อนของแสงไฟหน้ารถกับ
พื้นถนนที่ขรุขระ

หลีกเลี่ยงการใช้ไฟฉุกเฉิน
ป้องกันไม่ให้ผู้อื่นเข้าใจผิดและ
ทำให้เกิดอุบัติเหตุได้จากการเข้าใจผิดว่า
รถคันหน้ากำลังจอดหรืออยู่ใน

**สายด่วนนิรภัย
1784**

กรมป้องกันและบรรเทาสาธารณภัย
กระทรวงมหาดไทย

1784DDPM @DDPMNews
กรมป้องกันและบรรเทาสาธารณภัย DDPM
www.disaster.go.th

ข้อมูลข่าวสารเพื่อสร้างการรับรู้สู่ชุมชน
ครั้งที่ ๓๘ / ๒๕๖๖ วันที่ ๗ พฤศจิกายน ๒๕๖๖

กระทรวง : กระทรวงมหาดไทย

กรม / หน่วยงาน : การไฟฟ้าส่วนภูมิภาค

หน่วยงานเจ้าของเรื่อง : การไฟฟ้าส่วนภูมิภาค

ช่องทางการติดต่อ : การไฟฟ้าส่วนภูมิภาค Call Center โทร. ๑๑๒๙

๑) หัวข้อเรื่อง : ไฟเกษตรคืออะไร ? ต่างจากไฟปกติอย่างไร ?

๒) ข้อความสำหรับใช้ประชาสัมพันธ์

เรื่อง : ไฟเกษตรคืออะไร ? ต่างจากไฟปกติอย่างไร ?

ไฟเกษตร คือ ไฟฟ้าที่ถูกนำมาใช้เพื่อการเกษตรโดยเฉพาะ ผู้ที่สามารถใช้ไฟเกษตรได้ ต้องผ่านเกณฑ์คุณสมบัติต่างๆ ที่โครงการกำหนด ซึ่งผู้ที่ขอไฟเกษตรได้ต้องผ่านเกณฑ์ ดังนี้

๑) ต้องตรวจสอบให้แน่ชัดว่าพื้นที่ขอใช้ไฟไม่ได้เป็นพื้นที่หวงห้ามจากราชการ ยกเว้นหน่วยงานเจ้าของพื้นที่จะให้การอนุญาตให้ดำเนินการขยายเขตไฟฟ้าได้

๒) เส้นทางต้องเป็นสาธารณะ และสามารถสัญจรได้อย่างสะดวก

๓) จุดที่ขอใช้ไฟฟ้าต้องสามารถเข้าถึงได้จากระบบจำหน่าย โดยวิธีปักเสาพาดสาย

๔) ที่ดินต้องไม่ถูกถือครองโดยเอกชนรายใหญ่และต้องมีเอกสาร/หลักฐานสิทธิตามประมวลกฎหมายที่ดิน หรือหนังสือสัญญาเช่าที่ดินทำกินที่ถูกต้องตามกฎหมายของพื้นที่ทำการเกษตร แต่เป็นที่ดินที่ราชการหรือหน่วยงานรัฐที่ครอบครองและจัดสรรให้เกษตรกรเข้าทำกิน ผู้ยื่นคำร้องจะต้องแสดงหลักฐานการได้รับอนุญาตให้ครอบครอง หรือใช้ประโยชน์ของราชการ หรือหน่วยงานรัฐที่ครอบครองในที่ดินมาแสดง

๕) เกษตรกรจะต้องขึ้นทะเบียนเป็นเกษตรกร (ทะเบียนเกษตรกร / ทะเบียนเกษตรกร ผู้เพาะเลี้ยงสัตว์น้ำ/ เลี้ยงสัตว์)


๖) เป็นเกษตรกรรายย่อยที่ขอมิเตอร์ขนาดไม่เกิน ๑๕(๔๕) แอมป์ ต่อ ๑ ราย หรือขอติดตั้งมิเตอร์ขนาด ๕(๑๐๐) แอมป์ ที่ใช้กับเซอร์กิตเบรกเกอร์ฟิวส์ปรับตั้งสูงสุด ไม่เกิน ๕๐ แอมป์ ต่อราย

๗) การไฟฟ้าส่วนภูมิภาค (PEA) รับผิดชอบค่าใช้จ่ายในการขยายเขตต่อราย เฉลี่ยไม่เกิน ๕๐,๐๐๐ บาทต่อราย (แปลงที่ดิน)

เอกสารที่ต้องเตรียม

- สำเนาทะเบียนบ้าน
- สำเนาบัตรประชาชน
- สำเนาโฉนดที่ดิน
- เอกสารรับรองจาก อบต. หรือหน่วยงานราชการ

ทั้งนี้ สามารถสอบถามรายละเอียดเพิ่มเติมที่การไฟฟ้าส่วนภูมิภาค Call Center โทร. ๑๑๒๙




ไฟเกษตรคืออะไร?

ต่างจากไฟปกติอย่างไร?

ไฟเกษตร คือไฟฟ้าที่ถูกนำมาใช้เพื่อการเกษตรโดยเฉพาะ ผู้ที่สามารถใช้ไฟเกษตรได้ ต้องผ่านเกณฑ์คุณสมบัติต่างๆ ที่โครงการกำหนด


เอกสารที่ต้องเตรียม



จะขอไฟเกษตร ต้องผ่านเกณฑ์อะไรบ้าง?



ตรวจสอบให้แน่ชัดว่าพื้นที่ขอใช้ไฟได้เป็นพื้นที่หวงห้ามจากราชการ ยกเว้นหน่วยงานเจ้าของพื้นที่ จะให้การอนุญาตให้ดำเนินการขอยกเว้นไฟฟ้าได้



เส้นทางต้องเป็นสาธารณะ และสามารถสัญจรได้อย่างสะดวก



จุดที่ขอใช้ไฟฟ้าต้องสามารถเข้าถึงได้จากระบบจำหน่าย โดยวิธีปักเสาพาดสาย



เกษตรกรจะต้องขึ้นทะเบียนเป็นเกษตรกร (ทะเบียนเกษตรกร / ทะเบียนเกษตรกรผู้เพาะเลี้ยงสัตว์น้ำ / เลี้ยงสัตว์)



ที่ดินต้องไม่ถูกถือครองโดยเอกชนรายใหญ่และต้องมีเอกสารหลักฐานสิทธิตามประมวลกฎหมายที่ดินหรือหนังสือสัญญาเช่าที่ดินที่ถูกต้องตามกฎหมายของพื้นที่ทำการเกษตร แต่เป็นที่ดินที่ราชการหรือหน่วยงานรัฐที่ครอบครองและจัดสรร




เป็นเกษตรกรรายย่อยที่มีต่อรงขนาดไม่เกิน 15(45) ไร่ต่อ 1 ราย หรือขอติดตั้งมีต่อรงขนาด 5(100) ไร่ต่อ 1 ราย ที่ใช้กับขอร์ที่ครบวงจรพีคิปรับสูงสุด ไม่เกิน 50 แอมป์ ต่อราย

ให้เกษตรกรเข้าทำกับ เช่น ที่ดินในเขต ส.ป.ก. นิคมสร้างตนเอง กรมธนารักษ์ คณะกรรมการนโยบายที่ดินแห่งชาติ (คทช.) (ยกเว้น ก.บ.ก.(5)) เป็นต้น ผู้ยื่นคำร้องจะต้องแสดงหลักฐานการได้รับอนุญาตให้ครอบครองหรือใช้ประโยชน์จากราชการหรือหน่วยงานรัฐที่ครอบครองในที่ดินมาแสดง



การไฟฟ้าส่วนภูมิภาค (PEA) รับผิดชอบค่าใช้จ่ายในการขอยกเว้นค่าต่อราย เวลี่ยไม่เกิน 50,000 บาท ต่อราย (แปลงที่ดิน)



ข้อมูลข่าวสารเพื่อสร้างการรับรู้สู่ชุมชน
ครั้งที่ ๓๘ / ๒๕๖๖ วันที่ ๗ พฤศจิกายน ๒๕๖๖

กระทรวง : กระทรวงมหาดไทย

กรม / หน่วยงาน : การประปาส่วนภูมิภาค

หน่วยงานเจ้าของเรื่อง : การประปาส่วนภูมิภาค

ช่องทางการติดต่อ : การประปาส่วนภูมิภาค PWA Contact Center โทร. ๑๖๖๒

๑) หัวข้อเรื่อง : ๕ วิธีเอาตัวรอดจากมิจฉาชีพออนไลน์ที่แอบอ้างเป็น กปภ.

๒) ข้อความสำหรับใช้ประชาสัมพันธ์





เรื่อง : ๕ วิธีเอาตัวรอดจากมิจฉาชีพออนไลน์ที่แอบอ้างเป็น กปภ.





การประปาส่วนภูมิภาค แนะนำ ๕ วิธีเอาตัวรอดจากมิจฉาชีพออนไลน์ที่แอบอ้างเป็น กปภ.
โดยมีรายละเอียด ดังนี้

๑. ดาวน์โหลดแอปพลิเคชัน PWA Plus Life ผ่านระบบ Android และ iOS เท่านั้น
๒. โลกของการประปาส่วนภูมิภาคของแท้ ให้ดูที่จุดสังเกต โลโก้เขียว
๓. ไม่คลิกลิงก์ที่ไม่น่าเชื่อถือ ที่ได้รับผ่าน SMS LINE หรือช่องทางอื่น
๔. ไม่ส่งข้อมูลส่วนตัวให้ผู้อื่น เช่น ข้อมูลบัตรประชาชน ทะเบียนบ้าน หรือบัตรเครดิต
๕. ติดตามรับข้อมูลข่าวสารจากช่องทางของ กปภ. เท่านั้น

ทั้งนี้ สามารถติดต่อสอบถามข้อมูลเพิ่มเติมได้ที่ PWA Contact Center โทร. ๑๖๖๒

5 วิธีเอาตัวรอดจากมิจฉาชีพออนไลน์ ที่แอบอ้างเป็น กปท.

- 1 ดาวน์โหลดแอปพลิเคชัน  PWA Plus Life ผ่าน  Google Play และ  App Store เท่านั้น
- 2 โលนของการประปาส่วนภูมิภาค โทนของแท้? ใ้ดูที่จุดสังเกต  โล่สีเขียว
- 3 ไม่คลิกลิงก์ที่ไม่น่าเชื่อถือ ที่ได้รับผ่าน SMS, LINE หรือช่องทางอื่น
- 4 ไม่ส่งข้อมูลส่วนตัวให้ผู้อื่น เช่น ข้อมูลบัตรประชาชน, ทะเบียนบ้าน หรือบัตรเครดิต เป็นต้น
- 5 ติดตามรับข้อมูลข่าวสารจากช่องทางของ กปท. เท่านั้น

<p>Line Official</p>  <p>@pwathailand</p>	<p>เว็บไซต์ กปท.</p>  <p>www.pwa.co.th</p>	<p>จ่ายค่าน้ำออนไลน์ สะดวกง่าย อยู่ที่ไหนก็จ่ายได้</p>	<p>แอปพลิเคชัน PWA Plus Life+</p> <p>สแกน Android</p>  <p>สแกน IOS</p> 
--	---	--	--



ข้อมูลข่าวสารเพื่อสร้างการรับรู้สู่ชุมชน
ครั้งที่ ๓๘ / ๒๕๖๓ วันที่ ๗ พฤศจิกายน ๒๕๖๖

กระทรวง : กระทรวงยุติธรรม

กรม / หน่วยงาน : สำนักงานปลัดกระทรวงยุติธรรม

หน่วยงานเจ้าของเรื่อง : กองกลาง สำนักงานปลัดกระทรวงยุติธรรม

ช่องทางการติดต่อ : กลุ่มงานประชาสัมพันธ์ กองกลาง สำนักงานปลัดกระทรวงยุติธรรม โทร ๐๖ ๑๙๙๓ ๙๕๒๕

๑) หัวข้อเรื่อง : กราฟฟิตี้ ผิดที่ระวังมีโทษ

๒) ข้อความสำหรับใช้ประชาสัมพันธ์


เรื่อง : กราฟฟิตี้ ผิดที่ระวังมีโทษ

กราฟฟิตี้ หรืองานศิลปะจากการพ่นสีสเปรย์ ซึ่งเรามักจะพบเห็นตามกำแพง หรือสถานที่ต่างๆ หากทำขึ้นโดยขออนุญาตจากเจ้าของสถานที่อย่างถูกต้อง ย่อมไม่มีความผิด แต่หากทำขึ้นโดยไม่ได้รับอนุญาต จากเจ้าของสถานที่ หรือทำให้เกิดความเสียหายแก่สถานที่ อาคารบ้านเรือน หรือทรัพย์สินของผู้อื่น ย่อมมีความผิด ตามประมวลกฎหมายอาญา เช่น ความผิดฐานบุกรุก (มาตรา ๓๖๒) หรือความผิดฐานทำให้เสียทรัพย์ (มาตรา ๓๕๘) มีโทษหนักถึงจำคุก

ในกรณีที่ได้กระทำในสถานที่สาธารณะ ก็จะมี ความผิดตามพระราชบัญญัติรักษาความสะอาด และความเป็นระเบียบเรียบร้อยของบ้านเมือง พ.ศ. ๒๕๓๕ มาตรา ๑๒ ห้ามมิให้ผู้ใดขีด ระบาย ชีต เขียน พ่นสีหรือทำให้ปรากฏด้วยประการใด ๆ ซึ่งข้อความ ภาพ หรือรูปรอยใด ๆ ที่กำแพงที่ติดกับถนน บนถนน ที่ต้นไม้หรือส่วนหนึ่ง ส่วนใดของอาคารที่อยู่ติดกับถนนหรืออยู่ในที่สาธารณะ เว้นแต่เป็นการกระทำ ของราชการส่วนท้องถิ่น ราชการส่วนอื่นหรือรัฐวิสาหกิจหรือของหน่วยงานที่มีอำนาจกระทำได้ ผู้ใดฝ่าฝืน ต้องระวางโทษปรับไม่เกิน ๕,๐๐๐ บาท ตามมาตรา ๕๖ ด้วย

ทั้งนี้ สามารถขอรับคำปรึกษาด้านกฎหมาย บริการด้านงานยุติธรรมต่าง ๆ หรือสอบถาม ข้อมูลเพิ่มเติมได้ที่ สายด่วนยุติธรรม ๑๑๑๑ กด ๗๗ ฟรีตลอด ๒๔ ชั่วโมง

กราฟฟิตี พัดที่ระวังมีโทษ



กราฟฟิตี หรืองานศิลปะจากการทาสีเปรย ซึ่งเรามักจะพบเห็นความกำแพง หรือสถานที่ต่างๆ หากทำขึ้นโดยขออนุญาตจากเจ้าของสถานที่อย่างถูกต้อง ปอนไม่มีความผิด แต่หากทำขึ้นโดยไม่ได้ขออนุญาตจากเจ้าของสถานที่ หรือทำให้เกิดความเสียหายแก่สถานที่ อาคารบ้านเรือน หรือทรัพย์สินของผู้อื่น ปอนมีความผิดตามประมวลกฎหมายอาญา เช่น ความผิดฐานบุกรุก (มาตรา 362) หรือความผิดฐานทำให้เสียทรัพย์สิน (มาตรา 358) มีโทษหนักถึงจำคุก



ในกรณีที่ได้กระทำในสถานที่สาธารณะ ก็จะมีผิดตามพระราชบัญญัติรักษาความสะอาดและความเป็นระเบียบเรียบร้อยของบ้านเมือง พ.ศ. 2535 มาตรา 12 ห้ามมิให้ผู้ใดขีด กระดาษ ขีด เขียน หนึ่หรือทำให้ปรากฏด้วย ประการใด ๆ ซึ่งข้อความ ภาพ หรือรูปรอยใด ๆ ที่กำแพงที่ติดกับถนน บนถนนที่ต้นไม้หรือส่วนหนึ่ง ส่วนใดของอาคารที่อยู่ติดกับถนนหรืออยู่ในที่สาธารณะ เว้นแต่เป็นการกระทำซึ่งราชการส่วนท้องถิ่น ราชการส่วนอื่นหรือรัฐวิสาหกิจหรือของหน่วยงานที่มีอำนาจกระทำได้ ผู้ใดฝ่าฝืนต้องระวางโทษปรับไม่เกิน 5,000 บาท ตามมาตรา 56 ด้วย

โฆษณา ประชาสัมพันธ์ของกรมส่งเสริมการค้าระหว่างประเทศ กระทรวงพาณิชย์ โทร. 02-2537500
จัดทำโดย กลุ่มงานประชาสัมพันธ์ กองกลาง สำนักงานปลัดกระทรวงยุติธรรม



ข้อมูลข่าวสารเพื่อสร้างการรับรู้สู่ชุมชน
ครั้งที่ ๓๘ / ๒๕๖๖ วันที่ ๗ พฤศจิกายน ๒๕๖๖

กระทรวง : กระทรวงสาธารณสุข

กรม / หน่วยงาน : สำนักงานหลักประกันสุขภาพแห่งชาติ (สปสช.)

หน่วยงานเจ้าของเรื่อง : สำนักงานหลักประกันสุขภาพแห่งชาติ (สปสช.)

ช่องทางการติดต่อ : สำนักงานหลักประกันสุขภาพแห่งชาติ (สปสช.) โทร. ๑๓๓๐

๑) หัวข้อเรื่อง : ข่าวดี! ผู้ป่วยติดเตียง ลงทะเบียนใกล้บ้าน รับผ้าอ้อมผู้ใหญ่ฟรี ๓ ชิ้นต่อวัน

๒) ข้อความสำหรับใช้ประชาสัมพันธ์

เรื่อง : ข่าวดี! ผู้ป่วยติดเตียง ลงทะเบียนใกล้บ้าน รับผ้าอ้อมผู้ใหญ่ฟรี ๓ ชิ้นต่อวัน

รัฐบาลเชิญชวนผู้ป่วยทุกกลุ่มอายุที่มีภาวะพึ่งพิง ป่วยติดบ้านหรือป่วยติดเตียง (ค่า ADL น้อยกว่าหรือเท่ากับ ๖) และภาวะกลั้นปัสสาวะหรืออุจจาระไม่ได้ ทั้งรายเก่าและรายใหม่ ทุกกลุ่มอายุ สามารถลงทะเบียนขอรับผ้าอ้อมผู้ใหญ่ฟรีไม่เกิน ๓ ชิ้น ต่อวัน

พื้นที่กรุงเทพมหานคร ดำเนินการ ดังนี้

๑. วิธีการขอรับสิทธิ (ใช้ที่อยู่ปัจจุบัน)

- แจ้งความประสงค์ได้ที่ ศูนย์บริการสาธารณสุข อาสาสมัครสาธารณสุข (ออส.) สํารวจกลุ่มเป้าหมายในพื้นที่

๒. ประเมินกลุ่มเป้าหมายตามข้อบ่งชี้ที่กำหนด โดยพยาบาล/ผู้จัดการดูแล LTC/เจ้าหน้าที่สาธารณสุข

๓. ศูนย์บริการสาธารณสุข จัดทำโครงการเสนอต่อคณะกรรมการกองทุนหลักประกันสุขภาพเขต

พื้นที่ต่างจังหวัด ดำเนินการ ดังนี้

๑. วิธีการขอรับสิทธิ (ใช้ที่อยู่ปัจจุบัน)

- แจ้งความประสงค์ได้ที่ รพ.สต./อาสาสมัครสาธารณสุข (ออส) ค้นหาผู้ป่วยในพื้นที่

๒. ประเมินกลุ่มเป้าหมายตามข้อบ่งชี้ที่กำหนด โดยพยาบาล/ผู้จัดการดูแล LTC/เจ้าหน้าที่สาธารณสุข

๓. รพ.สต. จัดทำโครงการเสนอต่อคณะกรรมการกองทุนหลักประกันสุขภาพระดับท้องถิ่น/พื้นที่ พิจารณานุมัติและสนับสนุนงบประมาณตามโครงการ

ภายหลังโครงการอนุมัติ หน่วยงานที่เสนอโครงการดำเนินการจัดหาและส่งมอบผ้าอ้อมให้กับผู้ป่วยตามโครงการจำนวนไม่เกิน ๓ ชิ้น/วัน

ทั้งนี้ สามารถแจ้งความประสงค์และสอบถามรายละเอียดเพิ่มเติมได้ที่ สายด่วน สปสช. โทร. ๑๓๓๐

สปสช. ใปกภ.

เริ่มแล้ววันนี้ "ฟ้าล้อมผู้ใหญ่"

กองทุนหลักประกันสุขภาพท้องถิ่นเพื่อคนไทยทุกคน

ประเภทที่ ๒ สิทธิ

ไม่เกิน ๓ ชั้นต่อวัน

- ผู้ที่มีภาวะพึ่งพิง/ติดบ้าน/ติดเตียง (ค่า ADL น้อยกว่าหรือเท่ากับ 6)
- ผู้ที่มีภาวะกลั้นปัสสาวะ/อุจจาระไม่ได้ครอบคลุมผู้ป่วยเรื้อรังเก่า/ใหม่ ทุกกลุ่มอายุ

กรุงเทพมหานคร

โดย "งบกองทุนหลักประกันสุขภาพกรุงเทพมหานคร"

1. 5 วิธีการขอรับสิทธิ (ใช้ทั้งปีปัจจุบัน)

- 1. แจ้งความประสงค์ได้ที่
- 2. ศูนย์บริการสาธารณสุข, อาสาสมัครสาธารณสุข (อสม.) สำรวจกลุ่มเป้าหมายในพื้นที่




- 2. ประเมินกลุ่มเป้าหมายตามข้อบ่งชี้ที่กำหนด โดยพยาบาล/ผู้จัดการดูแล LTC/เจ้าหน้าที่สาธารณสุข
- 3. ศูนย์บริการสาธารณสุข จัดทำโครงการเสนอต่อคณะกรรมการกองทุนหลักประกันสุขภาพเขต

ต่างจังหวัด

โดย "งบกองทุนหลักประกันสุขภาพท้องถิ่น (อปท.)"

1. 5 วิธีการขอรับสิทธิ (ใช้ทั้งปีปัจจุบัน)

- 1. แจ้งความประสงค์ได้ที่
- 2. รพ.สต./อาสาสมัครสาธารณสุข (อสม.) ค้นหาผู้ป่วยในพื้นที่



- 2. ประเมินกลุ่มเป้าหมายตามข้อบ่งชี้ที่กำหนด โดยพยาบาล/ผู้จัดการดูแล LTC/เจ้าหน้าที่สาธารณสุข
- 3. รพ.สต. จัดทำโครงการเสนอต่อคณะกรรมการกองทุนหลักประกันสุขภาพระดับท้องถิ่น/พื้นที่ พิจารณานุมัติ และสนับสนุนงบประมาณตามโครงการ

ภายหลังโครงการอนุมัติ หน่วยงานที่เสนอโครงการดำเนินการจัดหา และส่งมอบค่าใช้จ่ายให้กับผู้ป่วยตามโครงการจำนวนไม่เกิน ๓ ชั้น/วัน

เพิ่มเติมช่องทางแจ้งความประสงค์: โทรสายด่วน สปสช. 1330 (เริ่มเปิดให้บริการเมื่อ 18 ตุลาคม 2566) และส่งบัตรชี้แจงไปยังจุดดูแลผู้ป่วยเข้าถึงสิทธิค่าตอบแทน

วันพุธที่ 18 ตุลาคม 2566

สอบถามเพิ่มเติม สายด่วน สปสช. 1330



สปสช. (เดลินิวส์ @nhsd)



สำนักงานหลักประกันสุขภาพแห่งชาติ

ข้อมูลข่าวสารเพื่อสร้างการรับรู้สู่ชุมชน
ครั้งที่ ๓๘ / ๒๕๖๖ วันที่ ๗ พฤศจิกายน ๒๕๖๖

กระทรวง : กระทรวงสาธารณสุข

กรม / หน่วยงาน : กรมสนับสนุนบริการสุขภาพ

หน่วยงานเจ้าของเรื่อง : กรมสนับสนุนบริการสุขภาพ

ช่องทางการติดต่อ : กรมสนับสนุนบริการสุขภาพ โทร. ๐ ๒๑๙๓ ๗๐๐๐

๑) หัวข้อเรื่อง : เลือกใช้บริการทันตกรรมเพื่อความงามอย่างไรให้ปลอดภัย

๒) ข้อความสำหรับใช้ประชาสัมพันธ์

เรื่อง เลือกใช้บริการทันตกรรมเพื่อความงามอย่างไรให้ปลอดภัย

กรมสนับสนุนบริการสุขภาพ แนะนำวิธีเลือกใช้บริการทันตกรรมเพื่อความงามให้ปลอดภัย

ดังนี้

๑) คลินิกทันตกรรมมีใบอนุญาตให้ประกอบกิจการสถานพยาบาลจาก กองสถานพยาบาล และการประกอบโรคศิลปะ กรมสนับสนุนบริการสุขภาพ ตรวจสอบเพื่อความปลอดภัยที่

- เข้าเว็บไซต์ <http://mrd-hss.moph.go.th> เลือก “ตรวจสอบคลินิก/รพ.เอกชน”
- พิมพ์ชื่อสถานพยาบาลเพื่อตรวจสอบใบอนุญาต

๒) ทันตแพทย์ต้องมีใบประกอบวิชาชีพทันตกรรม และมีความเชี่ยวชาญในด้านทันตกรรมเพื่อความงาม ตรวจสอบเพื่อความปลอดภัยที่

- เข้าเว็บไซต์ <https://dentalcouncil.or.th> เลือก “ค้นหาทันตแพทย์”
- พิมพ์ชื่อทันตแพทย์ที่ต้องการค้นหา

ทั้งนี้ สามารถสอบถามรายละเอียดข้อมูลเพิ่มเติมได้ที่ กรมสนับสนุนบริการสุขภาพ โทร. ๐ ๒๑๙๓ ๗๐๐๐

เลือกใช้บริการทันตกรรม
เพื่อความงามอย่างไรให้ปลอดภัย



คลินิกทันตกรรมมีใบอนุญาตให้ประกอบกิจการสถานพยาบาล จากกองสถานพยาบาลและการประกอบโรคศิลปะ กรมสนับสนุนบริการสุขภาพ

ตรวจสอบ
ปลอดภัย




<http://mrd-hss.moph.go.th>

ตรวจสอบคลินิก / รพ.เอกชน

1

เข้าเว็บไซต์เลือก
"ตรวจสอบคลินิก
/รพ.เอกชน"




2

พิมพ์ชื่อสถานพยาบาล
เพื่อตรวจสอบใบอนุญาต



ทันตแพทย์ต้องมีใบประกอบวิชาชีพทันตกรรมและ
มีความเชี่ยวชาญในด้านทันตกรรมเพื่อความงาม

<https://dentalcouncil.or.th>



1

เข้าเว็บไซต์เลือก
ค้นหาทันตแพทย์



ตรวจสอบ
ปลอดภัย



2

พิมพ์ชื่อทันตแพทย์
ที่ต้องการค้นหา



สำนักสื่อสารและประชาสัมพันธ์ กรมสนับสนุนบริการสุขภาพ

ตบแต่งโดย: สำนักทันตกรรม
กองสถานพยาบาลและการประกอบโรคศิลปะ กรมสนับสนุนบริการสุขภาพ



สจด.ลำปาง
เลขที่รับ 7330
วันที่ ๘ พ.ย. ๒๕๖๖
เวลา.....

ที่ สป ๐๐๑๗.๒/ ๒๕๖๖

ถึง ที่ทำการปกครองจังหวัดลำปาง สำนักงานส่งเสริมการปกครองท้องถิ่นจังหวัดลำปาง
สำนักงานประชาสัมพันธ์จังหวัดลำปาง สถานีวิทยุกระจายเสียงแห่งประเทศไทย จังหวัดลำปาง
และสำนักงานจังหวัดลำปาง (กลุ่มงานศูนย์ดำรงธรรมจังหวัด)

ตามหนังสือจังหวัดลำปาง ส่วนที่สุด ที่ สป ๐๐๑๗.๒/ว ๗๖๑๕ ลงวันที่ ๑๔ มีนาคม ๒๕๖๒
จังหวัดลำปางได้แจ้งให้คณะกรรมการบริหารจัดการข้อมูลข่าวสารเพื่อสร้างการรับรู้จังหวัดลำปาง และอำเภอ
ดำเนินการสร้างการรับรู้สู่ชุมชนตามที่กระทรวงมหาดไทยกำหนด นั้น

กระทรวงมหาดไทยได้ส่งข้อมูลข่าวสารเพื่อสร้างการรับรู้สู่ชุมชน ครั้งที่ ๓๘/๒๕๖๖
รายละเอียดตามเอกสารที่แนบมาพร้อมนี้ จึงขอให้หน่วยงานนำข้อมูลข่าวสารฯ ดังกล่าว ไปเผยแพร่ประชาสัมพันธ์
ในช่องทางต่าง ๆ เพื่อสร้างการรับรู้ให้กับประชาชนในพื้นที่ต่อไป

เรียน ท้องถิ่นจังหวัดลำปาง

- จว. ได้แจ้งข้อมูลข่าวสารเพื่อการรับรู้สู่ชุมชน
ครั้งที่ ๓๘/๒๕๖๖ มาเพื่อให้เผยแพร่ประชาสัมพันธ์
ให้อำเภอ/ท้องถิ่นทราบ

- เห็นควรแจ้ง อปท. ในพื้นที่ทราบต่อไปพร้อมนี้
ได้เสนอหนังสือมาเพื่อโปรดลงนามด้วยแล้ว



(นายชัยยะ กงสิงห์)

เจ้าหน้าที่วิเคราะห์และติดตามประเมินผลแผนพัฒนาท้องถิ่น

สำนักงานจังหวัด - ๘ พ.ย. ๒๕๖๖

กลุ่มงานยุทธศาสตร์และข้อมูลเพื่อการพัฒนาจังหวัด

โทร./โทรสาร ๐ ๕๔๒๖ ๕๐๗๐

มท. ๒๘๖๓๐

(นายโกสินทร์ แสงสอาด)

ผู้อำนวยการกลุ่มงานส่งเสริมและพัฒนาท้องถิ่น

- ๙ พ.ย. ๒๕๖๖

(นายวิชญ์วัช อัจฉริยะฉัตร)

ท้องถิ่นจังหวัดลำปาง